

Z JAKICH PRÓBEK MOŻESZ USTALIĆ OJCOSTWO?

Jeśli masz wątpliwości co do biologicznego ojcostwa, być może twój partner płaci alimenty na dziecko z innego związku, ale nie do końca jest pewny, czy to na pewno jego dziecko, zdecydowanie warto rozważyć wykonanie dyskretnego i prostego badania genetycznego na ojcostwo. —→



SPIS TREŚCI

Wprowadzenie

- 1.1 Czym jest dyskretne ustalenie ojcostwa?
 - 1.2 W jakich sytuacjach najczęściej wykonuje się dyskretny test na ojcostwo?
 - 1.3 Dlaczego warto korzystać z tej metody badania?
-

Przygotowanie się do uzyskania próbek

- 2.1 Planowanie kroków w celu uniknięcia podejrzeń od osób postronnych.

Rodzaje próbek

- 3.1 Rodzaje próbek, które można uzyskać od dziecka w celu ustalenia ojcostwa
 - 3.2 Skuteczność i dostępność poszczególnych próbek
-

Pobranie próbki

- 4.1 Wskazówki dotyczące pobrania i zabezpieczenia próbki
-

Procedura wysyłki i dostarczenia próbek

- 5.1 Bezpieczne opcje dostarczenia próbek do laboratorium
-

Zawartość zestawu i kontakt

- 6.1 Co zawiera zestaw do badania na ojcostwo?

1.1 Czym jest dyskretne ustalenie ojcostwa?

Dyskretny test na ojcostwo pozwala na stuprocentowe wykluczenie ojcostwa lub potwierdzenie go z niezwykle wysoką pewnością, przewyższającą 99,9999%.

Do przeprowadzenia tego badania uzyskuje się w sposób dyskretny próbki pochodzące od dziecka, takie jak: smoczek, słomka po napoju, szczoteczka do zębów i wiele innych.

www.testdna.pl



Od ponad 20 lat
jesteśmy dla Ciebie!

1.1 Czym jest dyskretne ustalenie ojcostwa?



Od ponad 20 lat
jesteśmy dla Ciebie!

Co wyróżnia to badanie?

Wyjątkową cechą tego badania jest możliwość samodzielnego pobrania materiału do testu, co eliminuje budzenie podejrzeń od osób postronnych czy samego dziecka.


Warto zaznaczyć, że wynik jest równie pewny jak w standardowym teście na ojcostwo, gdzie pobierany jest wymaz z policzka ojca oraz dziecka.

KTO WYKONUJE TAKI TEST? →

1.2 W jakich sytuacjach najczęściej wykonuje się dyskretny test na ojcostwo?

Kto wykonuje?

Osoby pragnące uniknąć konfliktów i bezpodstawnych oskarżeń wobec partnerki/byłej partnerki o zdradę. Mające wątpliwości, co do biologicznego ojcostwa ale starające się uzyskać pewność bez ryzyka utraty kontaktu z dzieckiem, które wychowują. —————>



1.2 W jakich sytuacjach najczęściej wykonuje się dyskretny test na ojcostwo?

Kto wykonuje?

To badanie jest często wybierane przez osoby po rozwodzie, które płacą alimenty i chcą się upewnić, czy na pewno na swoje dziecko. Również osoby, które podejrzewają, że mogą być biologicznym rodzicem dziecka, decydują się na wykonanie testu.

DLACZEGO WARTO? —————>




1.3 Dlaczego warto wykonać badanie?

Pewność na całe życie

Wykonanie testu w sposób dyskretny pozwala na uniknięcie konfliktów, czy utraty kontaktu z dzieckiem.

Jest to także wygodne rozwiązanie dla Pacjenta, który może wysłać próbki do laboratorium paczkomatem, kurierem lub dostarczyć osobiście do jednej z 300 placówek w całym kraju.



Od ponad 20 lat
jesteśmy dla Ciebie!

2.1 Planowanie kroków w celu uniknięcia podejrzeń od osób postronnych.

Jak uzyskać próbkę?

Aby uzyskać próbkę DNA od dziecka, sugerujemy pobranie jej w momencie zabawy, czynności higienicznych czy posiłku. Ważne, aby zachowywać się naturalnie i unikać chaotycznych działań.



Jeśli masz obawy dotyczące zdobycia próbek, zadzwoń do nas, a nasi specjaliści pomogą Ci dobrać najlepszy moment na pobranie próbki dla sytuacji w jakiej się znajdujesz, tak aby nie wzbudzać podejrzeń.

3.1 **Wybór próbek do ustalenia ojcostwa jest szeroki ale ważne jest, aby wybrać te, które można najłatwiej uzyskać, szczególnie biorąc pod uwagę wiek dziecka.**



RODZAJE PRÓBEK, KTÓRE MOŻNA UZYSKAĆ OD DZIECKA



szczoteczka do zębów

smoczek, gryzak

chusteczka z katarem

pośliniona zabawka

patyczek z lizaka



słomka po napoju


patyczek z loda

kubek, szklanka

guma do żucia

ząb mleczny, który wypadł

sztućce po jedzeniu 

puszka/butelka
po napoju 

włosy z cebulkami 

ustnik z butelki 

obcięte paznokcie 




 maszynka do golenia

 niedopałek papierosa

 zużyty tampon
lub podpaska

 pałeczki po sushi

 patyczek kosmetyczny
z woskowiną uszną

3.2 Skuteczność i dostępność poszczególnych próbek

Jeśli chodzi o niemowlęta, najprostszym sposobem na uzyskanie próbki do ustalenia ojcostwa jest smoczek, który często i łatwo się gubi.

Należy pamiętać, że na smoczku często znajduje się także ślina matki, dlatego warto zakupić nowy smoczek i upewnić się, aby nie został pośliniony przez matkę dziecka.

Woskowina uszna może również być dobrym materiałem do analizy.



3.2 Skuteczność i dostępność poszczególnych próbek

Jeśli dziecko ma powyżej 2 lat, możliwości uzyskania próbek są znacznie większe. Możemy użyć np. słomki po napoju, butelki po soczku, sztućców, patyczka po lodach czy nawet lizaku.

www.testdna.pl




Od ponad 20 lat
jesteśmy dla Ciebie!

3.2 Skuteczność i dostępność poszczególnych próbek

Od nastolatka, który jest świadomy, że coś czego używał, to aby nie wzbudzać podejrzeń można uzyskać od niego przedmioty jak: puszka po napoju, używane sztucce, zużyta guma do żucia, a nawet zużyty tampon/podpaska.

www.testdna.pl

Od ponad 20 lat
jesteśmy dla Ciebie!



4.1 Wskazówki dotyczące pobrania i zabezpieczenia próbki



www.testdna.pl

Na co zwrócić uwagę?

Zabezpieczając próbki należy pamiętać, aby miejsca gdzie może znajdować się DNA dziecka, nie dotykać ich swoimi rękoma.

Jeśli np. pozyskujesz od dziecka chusteczkę z wydzieliną z nosa, prosimy starać się nie dotykać samej wydzieliny.

To może doprowadzić do zanieczyszczenia próbki DNA.

W CO SPAKOWAĆ PRÓBKĘ?



POBRANIE PRÓBK



4.1 Wskazówki dotyczące pobrania i zabezpieczenia próbki

Próbki najlepiej umieścić w suchej i czystej kopercie jak na liście, a następnie włożyć do koperty zwrotnej, która jest dołączona do zestawu. Możesz także użyć sterylnego pojemnika np. na mocz.

Unikaj jednak przesyłania próbek mokrych, takich jak np. szczoteczka do zębów w woreczku foliowym lub szczelnie zamkniętym pojemniku, ponieważ mogą zapleśnieć. Do tego także użyj zwykłej białej koperty jak na liście, aby próbki miały przepływ powietrza.

Próbki mokre przed zapakowaniem pozostaw w suchym i zaciemnionym miejscu, do momentu wyschnięcia




4.1 **Nie wiesz jaką próbkę wysłać? Wyślij kilka!**



Wyślij kilka próbek, a my wybierzemy najlepszą. Jeśli nie będzie wystarczająca do badania, przeanalizujemy kolejną bezpłatnie, aż do skutku!

Płacisz za badanie raz, bez żadnych ukrytych kosztów!





4.1 Zabezpieczenie próbek szklanych

Jeśli chcesz dostarczyć do badania DNA próbki szklane np. szklanę, kubek czy szklaną butelkę prosimy pamiętać o ich odpowiednim zabezpieczeniu. Włożenie szklanych próbek do zwykłej koperty zwrotnej z zestawu spowoduje, iż zostaną one zniszczone w trakcie transportu.

Najlepiej umieści je więc w twardym pudełku np. spożywczym lub po obuwiu i zabezpieczyć dodatkowo folią bąbelkową (aby próbka nie przemieszczała się po opakowaniu). Tak zabezpieczoną próbkę przed wysłaniem opisujemy “uwaga szkło”.



5.1 Dyskrecja, a dostarczenie próbek do laboratorium

Wszystkim naszym Pacjentom laboratorium gwarantujemy dyskrecję. Jest to możliwe dzięki wewnętrznym procedurom. Test na ustalenie ojcostwa możesz zlecić również anonimowo – bez podawania danych osobowych swoich oraz osób badanych. Laboratorium kontaktuje się z Tobą wyłącznie na podane przez Ciebie numery telefonów i adresy e-mailowe.

www.testdna.pl



Od ponad 20 lat
jesteśmy dla Ciebie!

5.1 Dyskrecja, a opcje dostarczenia próbek do laboratorium

Z nami poczujesz spokój

Jeśli zdecydujesz się na zamówienie zestawu do pobrania próbek z naszej strony www lub zamawiasz u naszych konsultantów medycznych podczas rozmowy telefonicznej, to taki zestaw wysyłamy paczkomatem lub kurierem bez pieczętek i danych laboratorium, dzięki temu w pełni zachowujesz dyskrecję.

Od ponad 20 lat
jesteśmy dla Ciebie!



5.1 **Nasz proces jest niezwykle sprawny i przejrzysty**



Po otrzymaniu zamówionego zestawu, pobierasz w dowolnym momencie próbki od dziecka.



Pobierasz także próbkę od siebie, może być to wymaz z policzka lub próbka mikrośladowa.



Zabezpieczasz próbki, wypełniasz załączony w zestawie formularz badania, masz do wyboru formularz anonimowy lub z danymi!





5.1 **Zobacz jaki to jest prosty proces!**



Możesz też wybrać opcję paczkomatu! Wysyłka zestawu w dyskretnej formie jeszcze w dniu zamówienia!



Pakujesz próbki w osobne koperty, następnie w kopertę zwrotną dołączoną do zestawu.



Przyklejasz zaadresowaną i opłaconą etykietę zwrotną na paczkę, która znajduje się w zestawie.



Zamawiasz bezpłatnego kuriera na naszej stronie www lub telefonicznie u jednego z naszych konsultantów medycznych.



5.1 **Wszystko przebiega sprawnie i bezproblemowo**



Wynik badania ojcostwa zgodny z rekomendacją Polskiego Towarzystwa Medycyny Sądowej i Kryminologii otrzymasz w 7-10 dni roboczych.



Będziesz mieć dostęp do wyniku online! Wynik takiego badania możesz wykorzystać jako dowód podczas rozprawy w sądzie.



6.1 W otrzymanym zestawie do pobrania próbek znajdziesz:

1. Sterylne 4 szt. wymazówek do pobrania próbek

Wymazówki służą do pobrania wymazu z policzka.

2. Instrukcja pobrania próbek

Instrukcja dotyczy wymazów z policzka jak i pobrania próbek mikrośladowych.

3. Formularz zlecenia badania

Anonimowy lub z danymi osobowymi, to ty wybierasz, który chcesz wypełnić.

4. Para rękawiczek

Zalecamy je użyć, aby nie zanieczyścić próbki z wymazem lub próbki mikrośladowej, gdzie znajduje się DNA dziecka.

5. Koperta foliowa zwrotna

6. Zaadresowana i opłacona etykieta zwrotna



JAK WYGLĄDA ZESTAW, KTÓRY ZAMÓWISZ?

Nie martw się, zestaw będzie zapakowany w kopertę bez danych laboratorium!





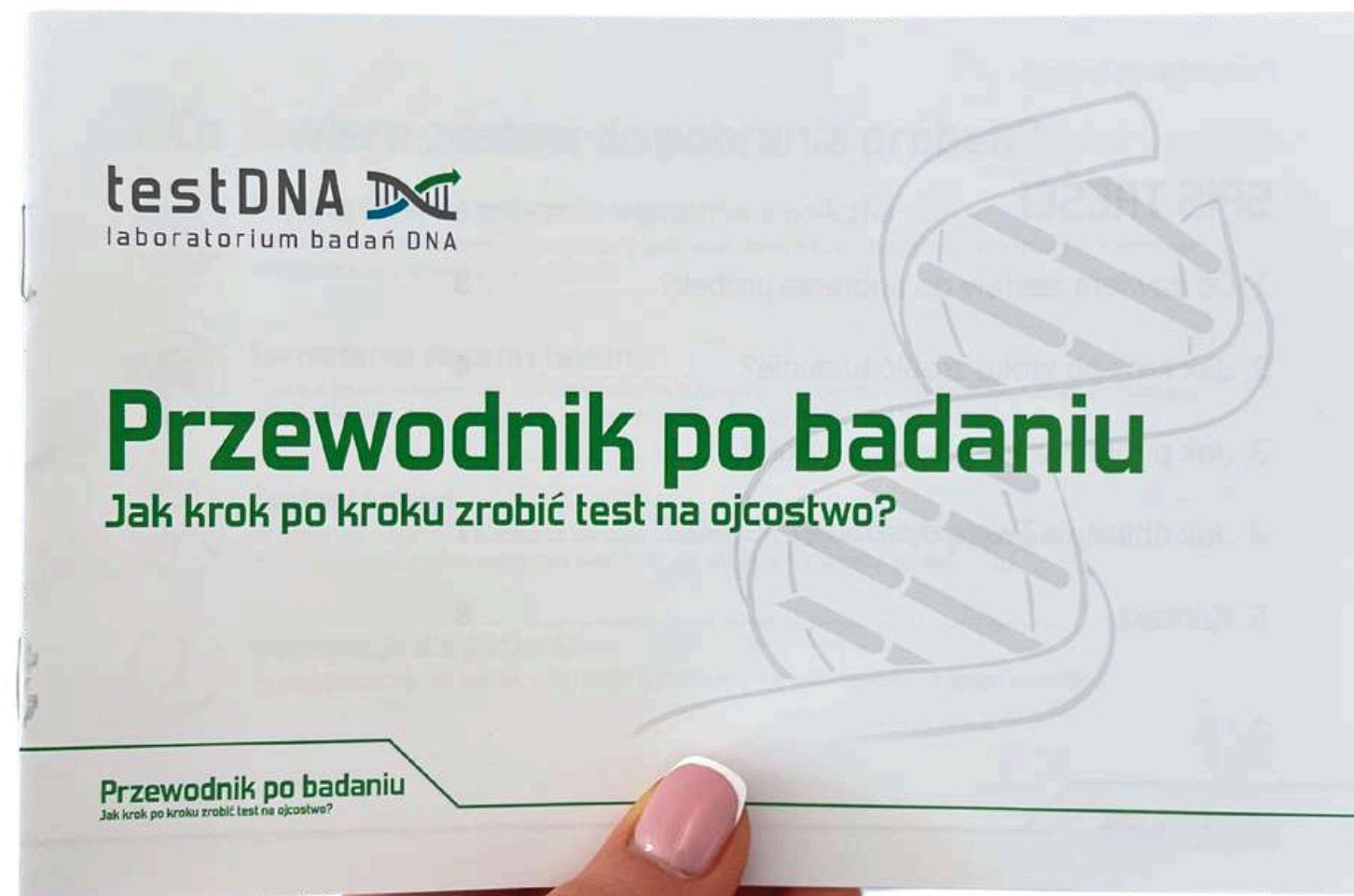
CO ZNAJDZIESZ W ŚRODKU?





4 SZTUKI STERYLNYCH WYMAZÓWEK

Otrzymasz w zestawie wymazówki, którymi możesz pobrać wymaz z policzka. Np. od dziecka pozyskujesz próbkę mikrośladową w postaci chusteczki z katarą, a od siebie wymaz z policzka.



PORADNIK, CZYLI JAK WYKONAĆ TEST NA OJCOSTWO

Prosty i krótki poradnik o tym, jak krok po kroku wykonać test na ojcostwo w domu.

KOPERTĘ ZWROTNĄ

Jeśli pobrane przez Ciebie próbki nie są dużych rozmiarów, to użyj koperty zwrotnej, dołączonej do zestawu. Do tej koperty włożysz próbki zapakowane w osobne koperty (a jeśli zdecydujesz się na wymaz z policzka, to nie trzeba pakować tego w osobną kopertę, wystarczy użyć opakowania, w którym znajduje się wymazówka) oraz wypełniony formularz zlecenia.





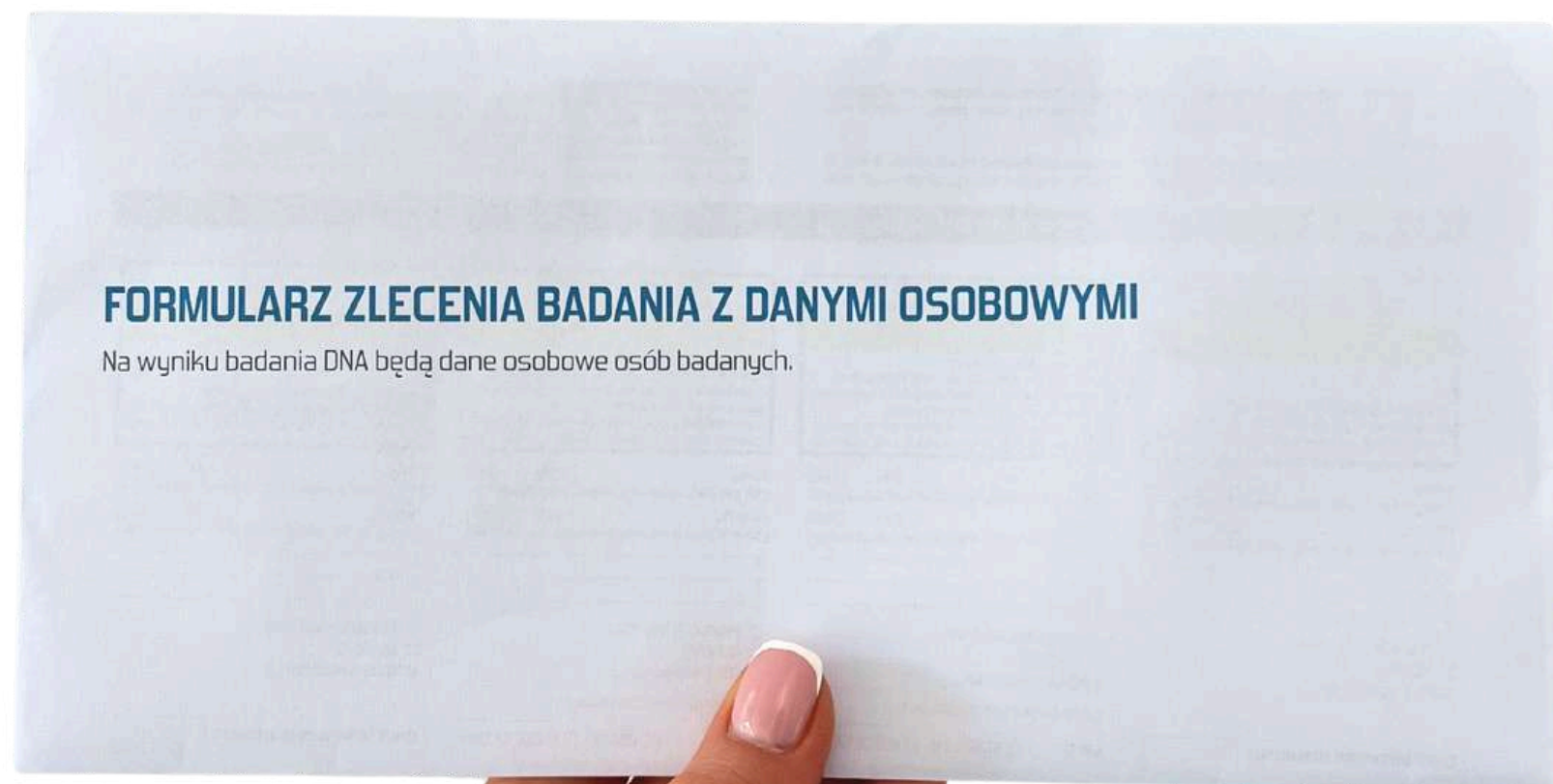
PLOMBA ZABEZPIECZAJĄCA KOPERTĘ

Plomba to skuteczny sposób na zabezpieczenie próbek. Jest odporna na uszkodzenia, a każda próba naruszenia koperty będzie natychmiast zauważalna, co stanowi dodatkowy poziom ochrony. Naklej ją na kopertę zwrotną lub kopertę z próbkami.

PARA JEDNORAZOWYCH RĘKAWICZEK

Wykorzystaj je podczas pobierania próbek mikrośladowych od dziecka, aby nie zanieczyścić DNA dziecka, znajdującego się na próbkach. Możesz ale nie musisz, nie jest to konieczne, aby ich użyć.



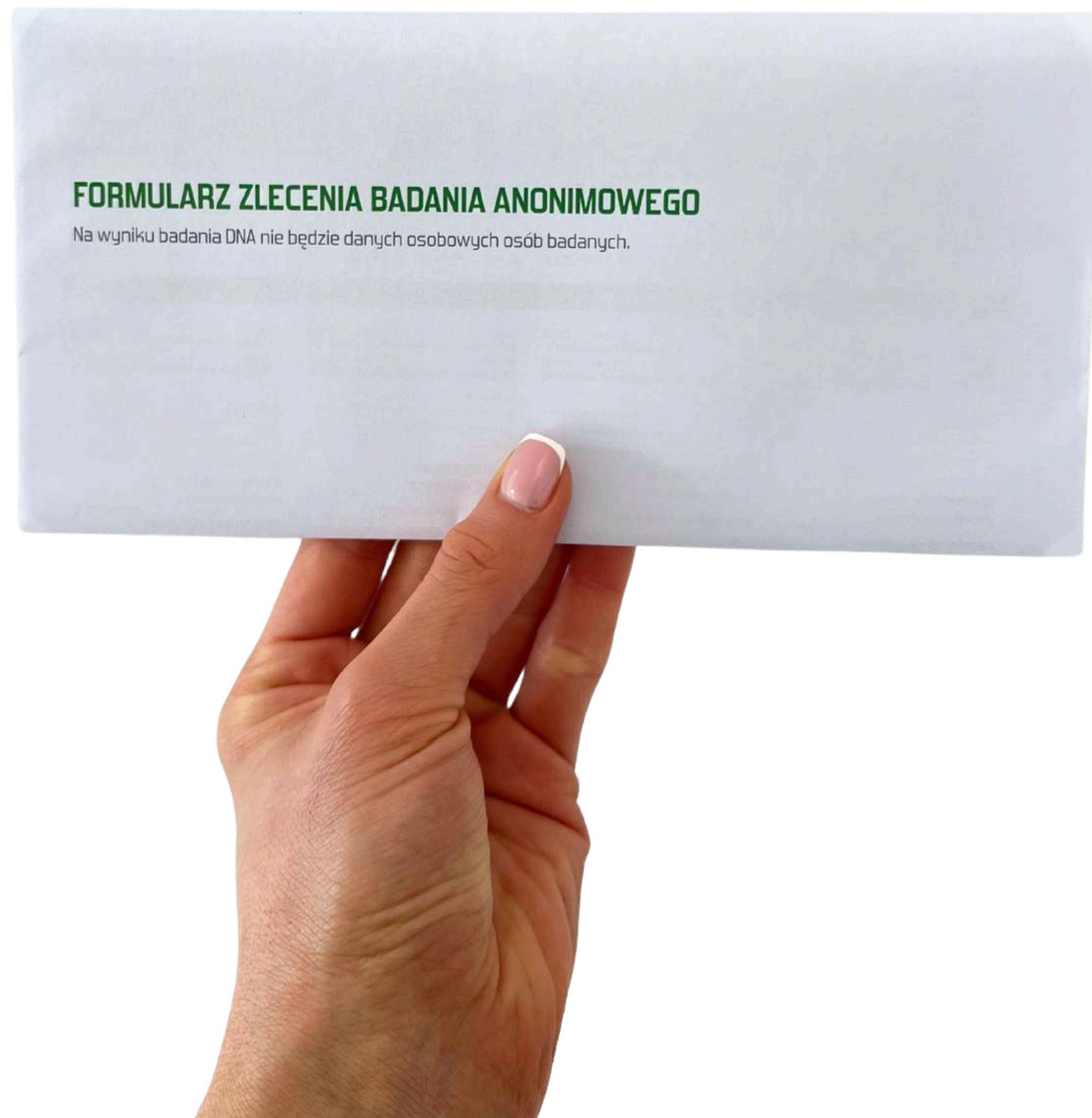


FORMULARZ ZLECENIA BADANIA Z DANymi OSOBOWYMI

Na wyniku badania DNA będą dane osobowe osób badanych.

FORMULARZ ZLECENIA BADANIA Z DANymi OSOBOWYMI

Masz wybór! Możesz zlecić wykonanie badania z danymi osobowymi na wyniku lub anonimowo.



FORMULARZ ZLECENIA BADANIA ANONIMOWY

Masz wybór! Możesz zlecić wykonanie badania z danymi osobowymi na wyniku lub bez, czyli anonimowo.

ETYKIETA ZWROTNA DO NAKLEJENIA NA KOPERTĘ

Na kopertę zwrotną, którą otrzymasz z zestawie, naklejasz zaadresowaną i opłaconą już etykietę zwrotną, którą znajdziesz w pudełku. Nie musisz już nic drukować. Wystarczy, że zamówisz darmowego kuriera u jednego z naszych konsultantów lub zanieśiesz paczkę do paczkomatu.

Rejon kurierski: B12	 OUT OF THE BOX	Destynacja: PL/KAT
6408968440833017050774		Nadawca: testDNA sp. z o.o.sp.k. testDNA sp. z tel. 324453426 email: administracja@testdna.pl Bocheńskiego F. 38A 40-859 Katowice
		Odbiorca: Laboratorium TestDNA tel. 324453426 Dulęby H. 7 40-833 Katowice
Uwagi nadawcy:		Nr ref: dane pacjenta - test

Administratorem danych osobowych jest InPost Sp. z o.o. z siedzibą w Krakowie. Więcej informacji na inpost.pl

6.1 Pomagamy Wam ustalać ojcostwo od ponad 20 lat!

Z nami poczujesz spokój

Zajmujemy się badaniami na ojcostwo od 2003 roku dlatego mamy spore doświadczenie. Laboratorium zatrudnia specjalistów wywodzących się z Zakładu Medycyny Sądowej, dla których analiza próbek innych niż wymaz z policzka, to codzienność. To właśnie dlatego jesteśmy w stanie zagwarantować Tobie pewny wynik testu na ojcostwo bez względu na dostarczony do badania materiał.

Od ponad 20 lat
jesteśmy dla Ciebie!



Skorzystaj ze specjalnego kodu promocyjnego:

PORADNIK



Daje Ci on aż 100 zł zniżki na dyskretny test na ojcostwo!

Wykorzystaj kod promocyjny PORADNIK dodając go do koszyka podczas składania zamówienia lub zamów test u jednego z naszych konsultantów medycznych i użyj kodu podczas rozmowy. Zyskaj pewność i spokój!

*Pamiętaj, że kod możesz wykorzystać do 3 miesięcy od dnia otrzymania poradnika.

JESTEŚMY DLA CIEBIE!



ZADZWOŃ.
POROZMAWIAJMY!

[665 761 161](tel:665761161)



ZAMÓW
TEST NA OJCOSTWO

www.testdna.pl



NAPISZ DO NAS.
POMOŻEMY CI!

biuro@testdna.pl